

Financer sa formation avec le CPF






SOMMAIRE

Qu'est-ce que le CPF

Les nouveautés de la réforme

Nos formations éligibles

Comment monter son dossier CPF ?



Découvrez nos formations éligibles
au CPF et obtenez le financement
partiel ou total de votre formation
grâce à votre solde disponible sur
votre Compte Personnel de
Formation !

QU'EST-CE QUE LE CPF ?

Le compte personnel de formation (CPF) est un dispositif de financement public de formation. Il est utilisable par tout salarié, tout au long de sa vie active, y compris en période de chômage, pour suivre une formation qualifiante. Le CPF a remplacé le droit individuel à la formation (Dif).

LES NOUVEAUTES DE LA REFORME

- Le compte CPF est alimenté à hauteur de 500€ maximum par an dans la limite d'un plafond total de 5000€.
- Les heures cumulées sont transformées en euros à raison de 15 € par heure.
- Les Opco ne gèrent plus les CPF, vous devez désormais vous rendre sur le site internet ou sur l'application mobile mon compte formation

Site internet : <https://www.moncompteformation.gouv.fr/>

AppleStore : <http://ow.ly/5sTc50xgSvx>

PlayStore : <http://ow.ly/HT7o50xgSvy>



NOS FORMATIONS ELIGIBLES AU CPF

PRINCE2

Méthode de gestion de projet la plus utilisée sur le plan international

ITIL 4

Référentiel incontournable de la gestion des services informatiques

PMP

Certification mondialement reconnue en gestion de projets et gérée par le PMI

SCRUM

Cadre de développement et d'amélioration de produits logiciels
Agile le plus répandu dans le monde

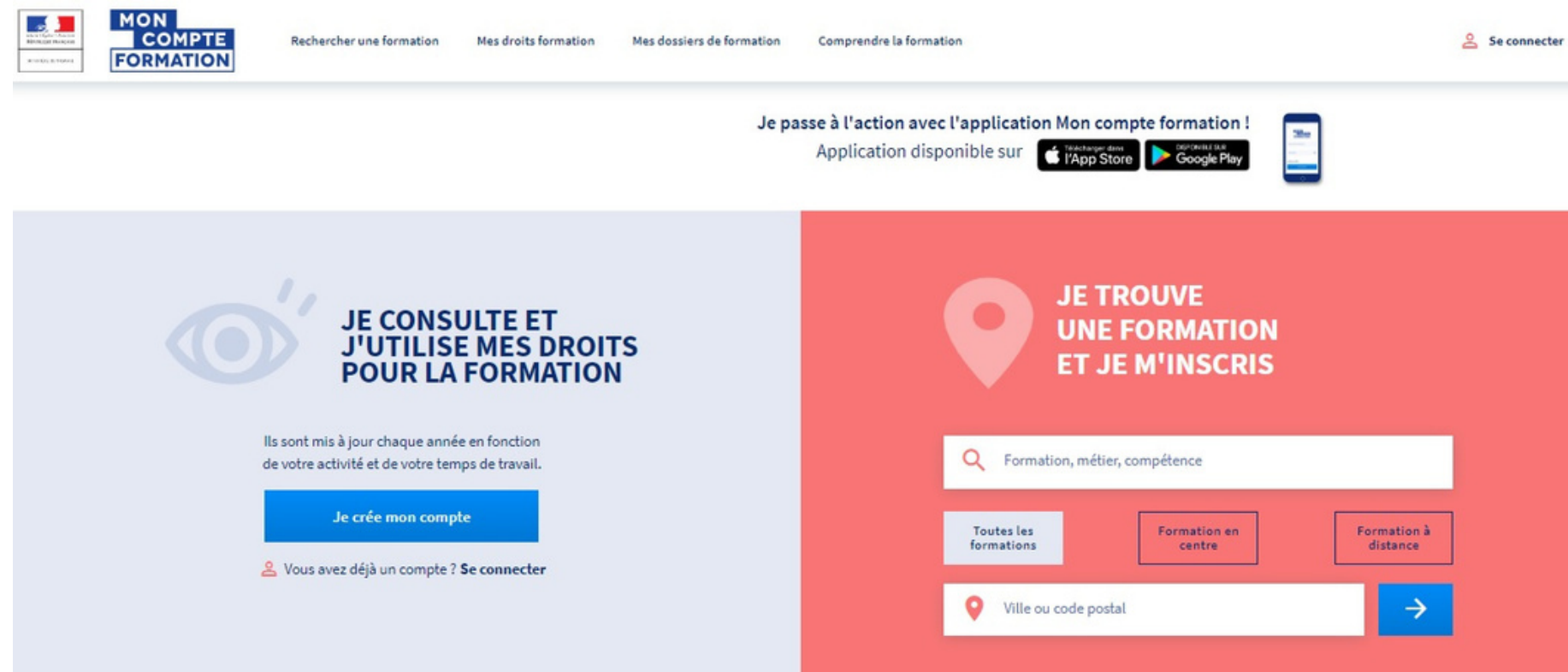
DEVOPS

Mouvement agile d'ingénierie informatique et une pratique technique visant à l'unification des Dev et des Ops

DESIGN THINKING

Méthode créative pour appréhender et résoudre des problèmes complexes





COMMENT MONTER SON DOSSIER CPF ?

Rendez-vous sur le site internet ou l'application mobile mon compte formation

[Site internet](#)

[AppleStore](#)

[PlayStore](#)

Créer son compte

Votre inscription à Mon compte formation vous permettra :

- De découvrir de quelle somme vous disposez pour vous former
- De trouver votre formation
- De vous inscrire à votre formation
- De régler votre formation avec les droits que vous avez acquis



Avant de commencer, munissez-vous de votre numéro de Sécurité Sociale. Il vous sera demandé pour vous connecter

Pour vous inscrire :

1- Rendez-vous sur www.moncompteformation.gouv.fr ou sur l'Appli

2- Cliquez sur « Création de compte »

The screenshot shows the homepage of the 'Mon Compte Formation' website. At the top, there are logos for the French Republic and 'MON COMPTE FORMATION'. A navigation bar includes links for 'AIDE', 'CONNEXION', and 'CRÉATION DE COMPTE', along with 'RECHERCHE', 'DROITS', 'DOSSIERS', and 'CONSEILS PROFESSIONNELS'. A banner for '#jeune!solution' encourages users to discover solutions for their future. The main heading is 'Développez vos compétences'. Below it, a flowchart titled 'Comment ça marche ?' lists five steps: 1. Consultez vos droits (Connexion), 2. Faites-vous accompagner (En savoir plus), 3. Trouvez votre formation (Recherche), 4. Bénéficiez d'aides au financement (En savoir plus), and 5. Suivez la formation (Mes dossiers) leading to 'Obtenez votre certification (En savoir plus)'. A central image shows a woman, Lisa, with a speech bubble saying 'Lisa vous conseille dans votre projet professionnel'. A button at the bottom says 'FAITES-VOUS ACCOMPAGNER C'est gratuit !'.

3- Complétez les champs requis pour renseigner vos données personnelles (nom, numéro de sécurité social, adresse mail,...) puis validez les CGU pour activer votre compte

The screenshot shows the 'Inscription' form. At the top, a progress bar indicates four steps: 1. Identité, 2. Contact, 3. Adresse, and 4. Mot de passe. The 'Identité' section is active and contains two input fields: 'Nom de naissance' with the instruction 'Saisissez uniquement votre nom de naissance', and 'Numéro de sécurité sociale' with a help icon and the instruction 'Saisissez les 13 caractères alphanumériques et la clé à 2 chiffres inscrits sur votre carte vitale'. The 'Infos professionnelles' section contains a dropdown menu for 'Diplôme le plus élevé' and the instruction 'Si vous êtes agent public de catégorie A ou B, merci de laisser cette rubrique à « Non renseigné »'. A blue button at the bottom right says '→ Étape suivante'.

4- Votre compte est désormais activé, vous pouvez désormais découvrir de quelle somme vous disposez pour vous former.

Consulter ses droits


Vos droits s'affichent sur la page d'accueil


Développez vos **compétences**

Comment ça marche ?


Consultez vos droits
0,00 € 




Faites-vous accompagner
En savoir plus 


Trouvez votre formation
Recherche 

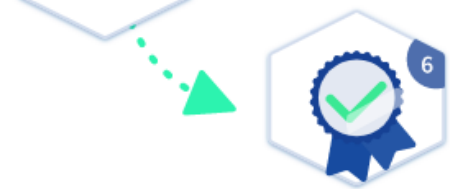


Bénéficiez d'aides au financement
En savoir plus 

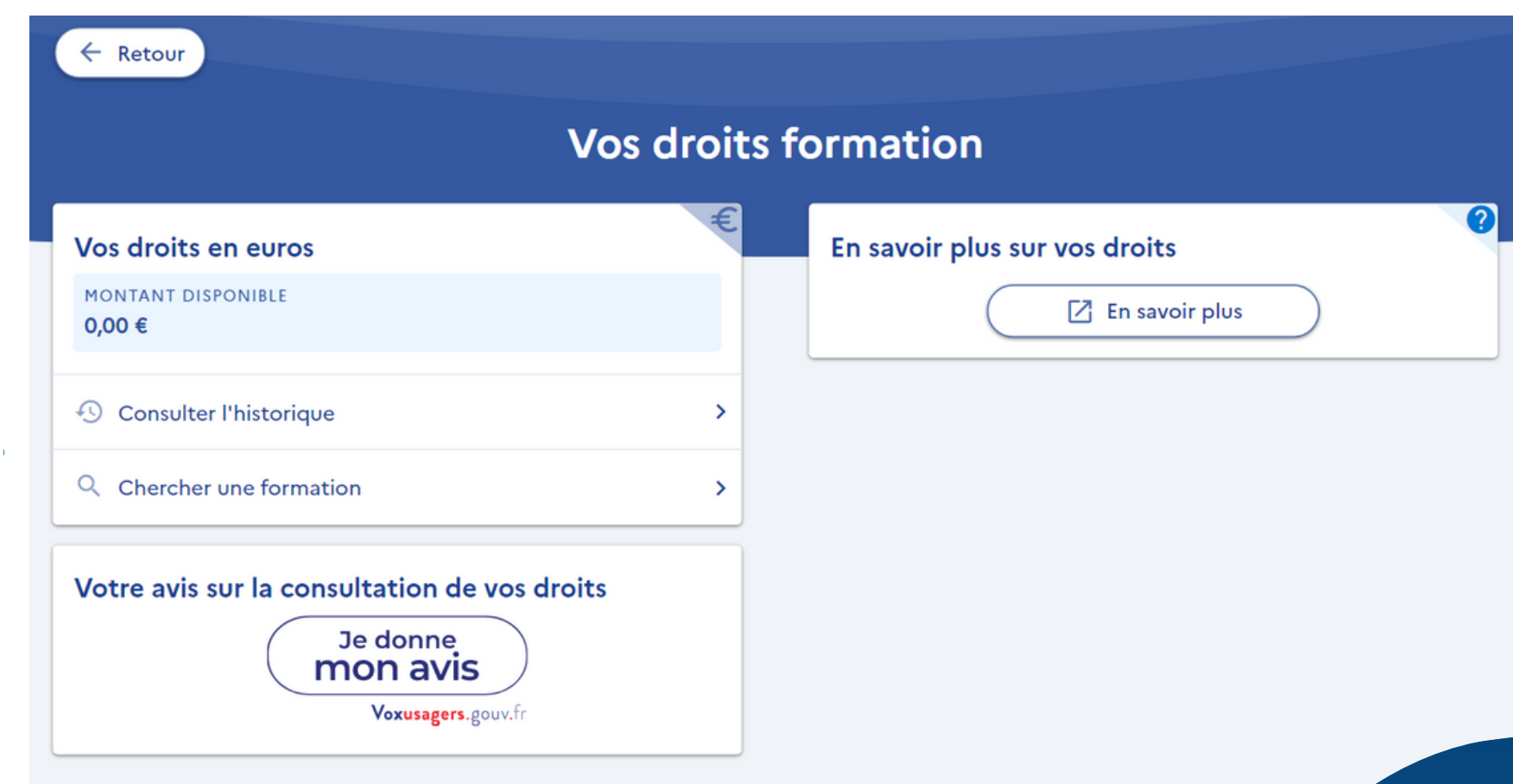
Suivez la formation
Mes dossiers 



Obtenez votre certification
En savoir plus 



Cliquez sur « Consultez vos droits » pour en consulter le détail



The screenshot shows the 'Vos droits formation' page. At the top left is a 'Retour' button. The main title is 'Vos droits formation'. Below it, there are three main sections:

- Vos droits en euros**: Shows 'MONTANT DISPONIBLE' as '0,00 €'. It includes links for 'Consulter l'historique' and 'Chercher une formation'.
- En savoir plus sur vos droits**: Contains an 'En savoir plus' button.
- Votre avis sur la consultation de vos droits**: Features a 'Je donne mon avis' button and the Voxusagers.gouv.fr logo.

Trouver votre formation

Développez vos **compétences**

Comment ça marche ?

Consultez vos droits
0,00 € [↗](#)



Trouvez votre formation
[Recherche](#) [↗](#)



Suivez la formation
[Mes dossiers](#) [↗](#)



Faites-vous accompagner
[En savoir plus](#) [↗](#)



Bénéficiez d'aides au financement
[En savoir plus](#) [↗](#)



Obtenez votre certification
[En savoir plus](#) [↗](#)

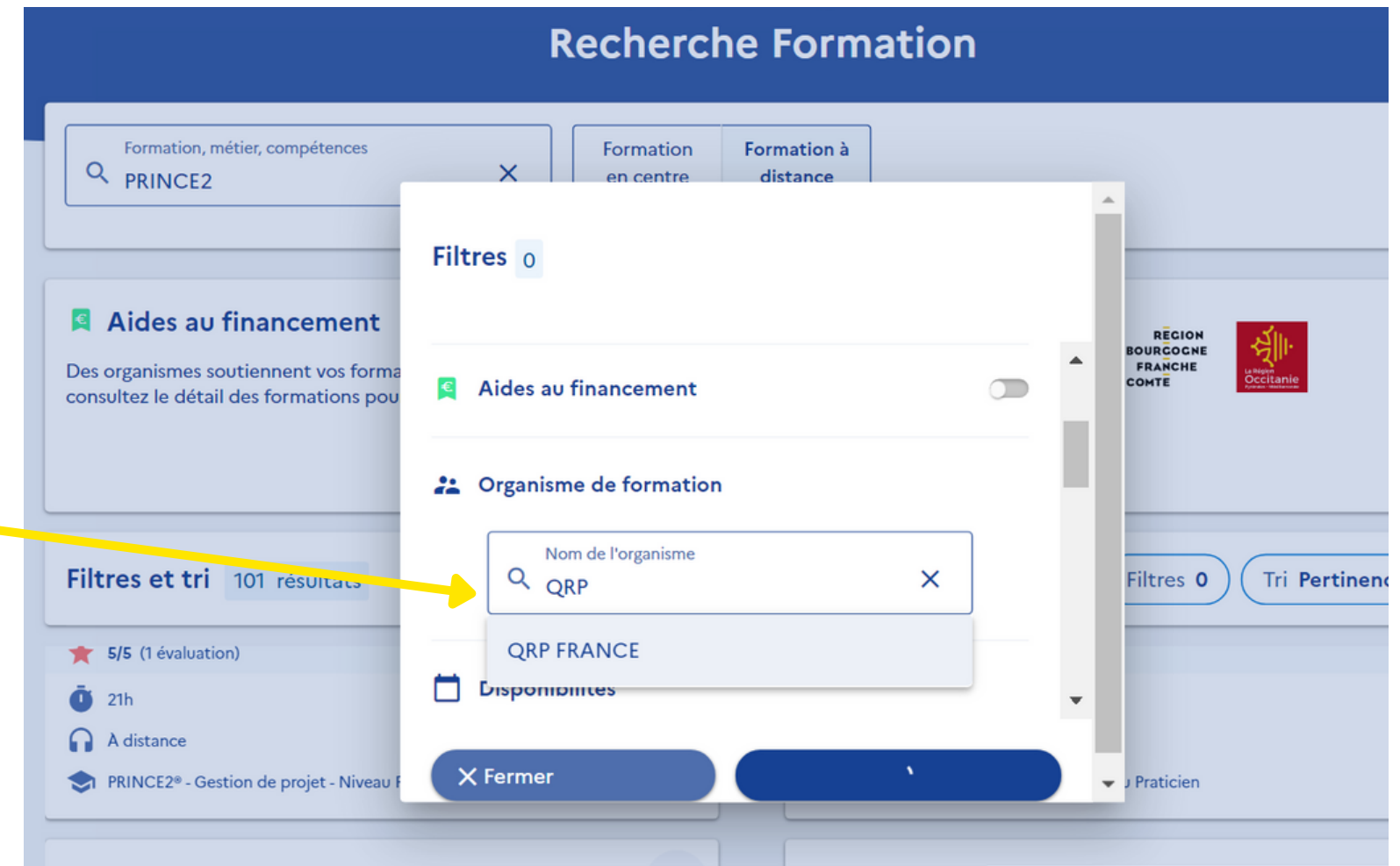
The screenshot shows the 'Recherche Formation' page. At the top, there is a search bar with the text 'Formation, métier, compétences' and a search icon. Below the search bar, there are two tabs: 'Formation en centre' and 'Formation à distance'. A search button with a magnifying glass icon is on the right. Below the search bar, there is a section titled 'Aides au financement' with a Euro symbol icon. The text below this section says 'Des organismes soutiennent vos formations, consultez le détail des formations pour plus de précision.' Below this text, there are several logos of funding organizations: 'REGION FORMATION', 'PAYS DE LA LOIRE', 'FRANCE RELANC', 'Région Hauts-de-France', 'INVESTIR DANS VOS COMPÉTENCES', 'REGION BOURGOGNE FRANCHE COMTE', and 'Occitanie'. Below the logos, there are more logos: 'Atlas', 'la sécurité sociale', and 'OCAPIAT'. At the bottom of the page, there is a 'Filtres et tri' section showing '101 résultats' and a 'Filtres 0' button. To the right of this section, there is a 'Tri Pertinence' dropdown menu.

1. Entrez le nom de votre formation
2. Sélectionnez la modalité (en présentiel ou à distance)
3. Jetez un oeil aux aides possibles
4. Accédez aux filtres pour faciliter votre recherche (explications page suivante)

Filtrer sa recherche

Plusieurs filtres sont à votre disposition :

- par prix
- éligibilités aux **Aides au financement**
- par organisme de formation
- par date de disponibilités
- par rythme de formation (soir, weekend,...)
- par durée
- par niveau de sortie (Bac+5,...)
- par note des avis clients (4 étoiles minimum)



Créer un dossier de formation

Une fois que vous avez trouvé votre formation :

- lisez bien la description détaillée
- vérifiez les prérequis
- sélectionnez la date si besoin
- cliquez sur "Créer mon dossier d'inscription".

E-learning PRINCE2 Practitioner - Version Anglaise - Examen, Manuel e Simulateur d'Examen inclus

par QRP FRANCE

Informations clés

- 🕒 12h
- 🎧 À distance
- 🎓 PRINCE2® - Gestion de projet - Niveau Praticien

Les points forts de cette formation

- Une augmentation de vos chances de réussite à travers des travaux pratiques concrets et des examens blancs
- Une étude à votre rythme
- Des lectures interactives
- Un tuteur certifié PRINCE2

Description détaillée

Points forts, objectifs, contenu, ...

Prix de la formation

Prix de la formation (frais d'examen inclus)	870,00
Vos droits formation	- 0,00
Reste à payer final	870,00

🇪🇺 Aides au financement

Aucune aide au financement disponible pour cette formation.

Inscription à cette formation

Après avoir créé votre dossier d'inscription, vous pourrez définir vos dates de formation avec l'organisme de formation.

[Créer mon dossier d'inscription](#)

France connect

Vous serez redirigé vers le portail France connect pour vous authentifier

Inscription à votre formation

Vos données de connexion (N° de sécurité sociale et mot de passe) sont strictement personnelles, veillez à ne pas les communiquer à une autre personne.

Connexion avec FranceConnect
FranceConnect est la solution proposée par l'État pour simplifier votre connexion aux services en ligne.

 **S'identifier avec FranceConnect**

Choisissez une entité de confiance où vous pouvez facilement retrouver vos identifiants et mot de passe pour vous connecter

[← Revenir sur Mon Compte Formation](#)



Je choisis un compte pour me connecter sur :

Mon Compte Formation

impots.gouv.fr

 **l'Assurance
Maladie**

 **L'Identité
Numérique**

 **mobile connect
et moi**

 **santé
famille
retraite
services**

Se souvenir de mon choix

Votre solde est insuffisant

Si vos droits ne suffisent pas pour financer la totalité de votre formation, il y aura un reste à payer. Pour vous acquitter du reste à payer, plusieurs possibilités s'offrent alors à vous :

- **Régler le reste à payer avec vos fonds propres**

Le reste à payer est à régler en ligne, sur la plateforme (après validation de votre inscription en formation par l'organisme). Le paiement s'effectue uniquement par carte bancaire en une seule fois. (site de paiement sécurisé mis en place par la Caisse des dépôts et consignations).

- **Demander l'aide d'un conseiller en évolution professionnel (CEP)**

Vous pouvez bénéficier, gratuitement de l'aide, d'un CEP pour vous accompagner dans vos démarches et dans la recherche de financements.

- **Bénéficiaire d'aides complémentaires :**

- Abondement pôle emploi
- Abondement de la région (par exemple l'Aide individuelle régionale vers l'emploi (AIRE) en Île-de-France)
- Abondement de l'état : par exemple France Relance
- Abondement de l'entreprise (plusieurs moyens possibles)
- Abondement de votre OPCO

Demander un abondement à votre employeur



Si vous souhaitez effectuer votre formation sur votre temps de travail ou demander une prise en charge à votre employeur, vous devez obtenir son accord avant de transmettre votre inscription.

Si vous souhaitez demander à votre employeur de participer au financement de votre projet de formation :

1. Imprimer le PDF « Demande de prise en charge financière »
2. Echanger avec votre employeur
3. Attendez l'attribution des droits formation sur votre compte
4. Poursuivez vos échanges avec l'organisme de formation en cliquant sur « Envoyer mon dossier »

Demander une aide financière par mon employeur

4 étapes

1 Téléchargez le PDF de votre dossier de formation

[Télécharger](#)

2 Échangez avec votre employeur

i
Si vous êtes salarié et que votre formation se déroule sur votre temps de travail, vous devez au préalable demander l'accord de votre employeur.

3 Attendez l'attribution des droits formation qui vous sera notifiée

i
Actuellement votre reste à payer est de 570,00 €, il est à régler par carte bancaire en une seule fois.

4 Envoyer votre demande d'inscription à l'organisme de formation

[Reprendre mon inscription](#)

Quelles conséquences en cas d'annulation de mon inscription à une formation ?

Mon dossier est validé et je ne peux pas assister à la formation

- Votre dossier a été validé il y a moins de 14 jours ouvrés ou débute dans plus de 7 jours ouvrés ? Vous pouvez annuler votre demande, les droits réservés seront libérés ; si vous avez réglé un reste à payer il sera remboursé directement sur la carte bancaire qui a servi au paiement.
- Votre formation débute dans moins de 7 jours ouvrés ?
 - En cas de force majeure : les droits réservés seront libérés ; si vous avez réglé un reste à payer il sera remboursé directement sur la carte bancaire qui a servi au paiement.
 - Sans raison valable : vos droits formation seront débités en totalité ; si vous avez réglé un reste à payer il sera encaissé en totalité et mis à disposition sur votre compte en tant qu'avoir abondement. Vous pourrez l'utiliser pour financer une future formation. Le délai de rétractation s'arrête automatiquement le jour de la date de début de formation indiquée dans votre dossier de formation.

Je suis entré en formation et je souhaite abandonner

- En cas de force majeure : vos droits réservés seront débités au prorata de votre temps de présence en formation ; si vous avez réglé un reste à payer il sera également débité au prorata de votre temps de présence en formation. Le reste de vos droits est libéré et le reste de votre reste à payer est remboursé directement sur votre carte bancaire qui a servi au paiement.
- Sans raison valable : vos droits réservés seront débités en totalité ; si vous avez réglé un reste à payer il sera débité en totalité également.

Quels sont les motifs pour cas de force majeure ?

- Refus de l'employeur du congé de formation préalablement autorisé, en raison d'un impondérable professionnel lié à l'organisation de l'activité
- Retour à l'emploi du stagiaire entre le moment de l'inscription et la sortie théorique de formation ;
- Accident ou décès du stagiaire ou d'un proche (premier niveau) ;
- Maladie ou hospitalisation du stagiaire.

SUIVEZ NOTRE PAGE LOCALE LINKEDIN FRANCE



@QRP International France
#QRPPDevelopingProfessional

CONTACTEZ-NOUS

QRP FRANCE

60 Avenue Charles de Gaulle,
92 200 Neuilly-Sur-Seine

Téléphone

01 82 88 33 49

E-mail

france@qrpinternational.com

