

Financer sa formation avec le CPF






SOMMAIRE

Qu'est-ce que le CPF

Les nouveautés de la réforme

Nos formations éligibles

Comment monter son dossier CPF ?



Découvrez nos formations éligibles au CPF et obtenez le financement partiel ou total de votre formation grâce à votre solde disponible sur votre Compte Personnel de Formation !

QU'EST-CE QUE LE CPF ?

Le compte personnel de formation (CPF) est un dispositif de financement public de formation. Il est utilisable par tout salarié, tout au long de sa vie active, y compris en période de chômage, pour suivre une formation qualifiante. Le CPF a remplacé le droit individuel à la formation (Dif).

LES NOUVEAUTES DE LA REFORME

- Le compte CPF est alimenté à hauteur de 500 € maximum par an dans la limite d'un plafond total de 5000 €.
- Les Opco ne gèrent plus les CPF, vous devez désormais vous rendre sur le site internet ou sur l'application mobile mon compte formation

Site internet : <https://www.moncompteformation.gouv.fr/>

AppleStore : <http://ow.ly/5sTc50xgSvx>

PlayStore : <http://ow.ly/HT7o50xgSvy>



NOS FORMATIONS ELIGIBLES AU CPF

PRINCE2

Méthode de gestion de projet la plus utilisée sur le plan international

ITIL 4

Référentiel incontournable de la gestion des services informatiques

PMP

Certification mondialement reconnue en gestion de projets et gérée par le PMI



COMMENT MONTER SON DOSSIER CPF ?



#jeune1solution

Vous avez entre 14 et 30 ans, découvrez les solutions pour préparer votre avenir.



Élus, découvrez votre espace dédié.

Développez vos **compétences**

Comment ça marche ?

Consultez vos droits
[Connexion](#)



Faites-vous accompagner
[En savoir plus](#)

Trouvez votre formation
[Recherche](#)



Bénéficiez d'aides au financement
[En savoir plus](#)

Suivez la formation
[Mes dossiers](#)



Obtenez votre certification
[En savoir plus](#)



[FAITES-VOUS ACCOMPAGNER](#)

C'est gratuit !

Rendez-vous sur le site internet ou l'application mobile mon compte formation

Site internet

AppleStore

PlayStore

Créer son compte

Votre inscription à Mon compte formation vous permettra :

- De découvrir de quelle somme vous disposez pour vous former
- De trouver votre formation
- De vous inscrire à votre formation
- De régler votre formation avec les droits que vous avez acquis



Avant de commencer, munissez-vous de votre numéro de Sécurité Sociale. Il vous sera demandé pour vous connecter

Création de compte

Étape 1 sur 6

Commencez par renseigner votre identité.

Numéro de sécurité sociale



Nom de naissance

Saisissez uniquement votre nom de naissance

→ CONTINUER

Pour vous inscrire :

1. Rendez-vous sur www.moncompteformation.gouv.fr ou sur l'Appli
2. Cliquez sur « Création de compte »
3. Complétez les champs requis pour renseigner vos données personnelles (nom, numéro de sécurité social, adresse e-mail,...) puis validez les CGU pour activer votre compte
4. Votre compte est désormais activé, vous pouvez désormais découvrir de quelle somme vous disposez pour vous former.

Consulter ses droits

Vos droits s'affichent sur la page d'accueil

Développez vos **compétences**

Comment ça marche ?

Consultez vos droits
0,00 € [↗](#)



Faites-vous accompagner
[En savoir plus](#) [↗](#)

Trouvez votre formation
[Recherche](#) [↗](#)



Bénéficiez d'aides au financement
[En savoir plus](#) [↗](#)

Suivez la formation
[Mes dossiers](#) [↗](#)



Obtenez votre certification
[En savoir plus](#) [↗](#)



Cliquez sur «Consultez vos droits»
pour en consulter le détail

← Vos droits formation

The screenshot shows a user interface for checking training rights. At the top right, there is a Euro symbol (€). Below it, the heading 'Vos droits en euros' is followed by a dropdown menu currently showing 'MONTANT DISPONIBLE'. Underneath, there are two buttons: 'Consulter l'historique' and 'Chercher une formation', both with right-pointing arrows. At the bottom, there is a section titled 'Votre avis sur la consultation de vos droits' containing a button that says 'Je donne mon avis' and the website logo 'Voxusagers.gouv.fr'.

Trouver votre formation

Développez vos **compétences**

Comment ça marche ?

Consultez vos droits
0,00 € [↗](#)



Faites-vous accompagner
[En savoir plus](#) [↗](#)

Trouvez votre formation
[Recherche](#) [↗](#)



Bénéficiez d'aides au financement
[En savoir plus](#) [↗](#)

Suivez la formation
[Mes dossiers](#) [↗](#)



Obtenez votre certification
[En savoir plus](#) [↗](#)



Recherche de formation



Chercher une formation...
PRINCE2



1. Entrez le nom de votre formation

Comment souhaitez-vous suivre votre formation ?



En présentiel



À distance

2. Sélectionnez la modalité
(en présentiel ou à distance)

3. Accédez aux filtres pour faciliter votre
recherche (explications page suivante)

Filtrer sa recherche

Plusieurs filtres sont à votre disposition :

- par prix
- par organisme de formation
- par date de disponibilités
- par note des avis clients (4 étoiles minimum)
- par évaluations
- par rythme de formation (soir, weekend,...)
- par durée
- par niveau de sortie (Bac+5,...)

Filtres

Évaluations

★ À partir de... ▼

Rythme

En journée

En soirée

En semaine

Le week-end

Temps plein

Temps partiel

Plusieurs rythmes possibles

ANNULER

AFFICHER 27 RÉSULTATS

Créer un dossier de formation

Une fois que vous avez trouvé votre formation :

- lisez bien la description détaillée
- vérifiez les prérequis
- sélectionnez la date si besoin
- cliquez sur "Créer mon dossier d'inscription"

← Formation

FORMATION DE
PRINCE2 Combi (Conduire et piloter un projet innovant avec des méthodes agiles)

Il existe d'autres formations certifiant Conduire et piloter un projet innovant avec des méthodes agiles à distance. Jetez-y un coup d'œil !

[VOIR LES AUTRES FORMATIONS](#)

Proposée par **QRP FRANCE**

Rythme et durée
35 h - En journée • En semaine • Temps partiel

Description détaillée
Contenu, objectifs...

Évaluations
4,4 / 5 (2)

Certification et métiers accessibles
Conduire et piloter un projet innovant avec des méthodes agiles
Jusqu'au 29/09/2027

Le financement

Détails du financement	
Prix de la formation (Frais d'examen inclus)	2 398,80 €
Vos droits formation	

1 session disponible, du 04/03/2024 au 22/03/2024

[DEMANDER UN DEVIS](#)

France connect

Vous serez redirigé vers le portail France connect pour vous authentifier.

Connexion FranceConnect+

Nouveau ! FranceConnect+ assure la sécurité de votre CPF grâce à l'Identité Numérique La Poste.



[Qu'est-ce que FranceConnect+ ?](#) 

Choisissez une entité de confiance où vous pouvez facilement retrouver vos identifiants et mot de passe pour vous connecter.

Je choisis un moyen pour me connecter sur:

Mon Compte Formation



J'utilise l'application

L'Identité Numérique La Poste

Votre solde est insuffisant

Si vos droits ne suffisent pas pour financer la totalité de votre formation, il y aura un reste à payer. Pour vous acquitter du reste à payer, plusieurs possibilités s'offrent alors à vous :

- **Régler le reste à payer avec vos fonds propres**

Le reste à payer est à régler en ligne, sur la plateforme (après validation de votre inscription en formation par l'organisme). Le paiement s'effectue uniquement par carte bancaire en une seule fois. (site de paiement sécurisé mis en place par la Caisse des dépôts et consignations).

- **Demander l'aide d'un conseiller en évolution professionnel (CEP)**

Vous pouvez bénéficier, gratuitement de l'aide, d'un CEP pour vous accompagner dans vos démarches et dans la recherche de financements. Pour trouver le conseiller selon votre situation et votre localisation, [cliquez ici](#).

- **Bénéficiaire d'aides complémentaires :**

- Abondement pôle emploi
- Abondement de l'état : par exemple France Relance
- Abondement de l'entreprise (plusieurs moyens possibles)
- Abondement de votre OPCO

Demander un abondement à votre employeur

 **Si vous souhaitez effectuer votre formation sur votre temps de travail ou demander une prise en charge à votre employeur, vous devez obtenir son accord avant de transmettre votre inscription.**

Etape 1 : Je télécharge le PDF de mon dossier de formation (ne pas cliquer sur “envoyer mon dossier” à l'organisme de formation)

Etape 2 : J'échange avec mon employeur en lui fournissant le document PDF

Etape 3 : Mon employeur m'attribue des droits directement en ligne sur [ce site](#)

Etape 4 : J'utilise mes nouveaux droits pour financer ma formation et m'inscrire à la session

Dotation volontaire employeur

Vous êtes salarié du secteur privé et vous avez un projet de formation professionnelle au sein de votre entreprise. Si vos droits sont insuffisants pour payer votre formation, vous pouvez demander à votre employeur de co-financer votre projet.

Rechercher une formation

- 1 Connectez-vous sur Mon Compte Formation
- 2 Recherchez votre formation dans le catalogue disponible sur Mon Compte Formation.
- 3 Sélectionnez votre session de formation en fonction de vos disponibilités
- 4 Demandez un financement complémentaire à votre employeur.

Solliciter mon employeur :

Etape 1 : Je télécharge le PDF de mon dossier de formation (ne pas cliquer sur « envoyer mon dossier” à l'organisme de formation)

Etape 2 : J'échange avec mon employeur en lui fournissant le document PDF

Etape 3 : Mon employeur m'attribue des droits directement en ligne sur le site www.financeurs.moncompteformation.gouv.fr

Etape 4 : J'utilise mes nouveaux droits pour financer ma formation et m'inscrire à la session.

- Si mes droits sont suffisants, je valide mon dossier et je pars en formation !
- Si mes droits sont insuffisants, je peux régler personnellement le reste à payer par carte bancaire pour finaliser mon dossier.

Quelles conséquences en cas d'annulation de mon inscription à une formation ?

Mondossier est validé et je ne peux pas assister à la formation

- Votre dossier a été validé il y a moins de 14 jours ouvrés ou débute dans plus de 7 jours ouvrés ?

Vous pouvez annuler votre demande, les droits réservés seront libérés ; si vous avez réglé un reste à payer il sera remboursé directement sur la carte bancaire qui a servi au paiement.

- Votre formation débute dans moins de 7 jours ouvrés ?

En cas de force majeure : les droits réservés seront libérés ; si vous avez réglé un reste à payer il sera remboursé directement sur la carte bancaire qui a servi au paiement.

Sans raison valable : vos droits formation seront débités en totalité ; si vous avez réglé un reste à payer il sera encaissé en totalité et mis à disposition sur votre compte en tant qu'avoir abondement. Vous pourrez l'utiliser pour financer une future formation. Le délai de rétractation s'arrête automatiquement le jour de la date de début de formation indiquée dans votre dossier de formation.

Je suis entré en formation et je souhaite abandonner

En cas de force majeure : vos droits réservés seront débités au prorata de votre temps de présence en formation ; si vous avez réglé un reste à payer il sera également débité au prorata de votre temps de présence en formation. Le reste de vos droits est libéré et le reste de votre reste à payer est remboursé directement sur votre carte bancaire qui a servi au paiement.

Sans raison valable : vos droits réservés seront débités en totalité ; si vous avez réglé un reste à payer il sera débité en totalité également.

Quels sont les motifs pour cas de force majeure ?

- Refus de l'employeur du congé de formation préalablement autorisé, en raison d'un impondérable professionnel lié à l'organisation de l'activité ;
- Retour à l'emploi du stagiaire entre le moment de l'inscription et la sortie théorique de formation ;
- Accident ou décès du stagiaire ou d'un proche (premier niveau) ;
- Maladie ou hospitalisation du stagiaire.

SUIVEZ NOTRE PAGE LOCALE LINKEDIN FRANCE



@QRP International France
#QRPPDevelopingProfessionals

CONTACTEZ-NOUS

QRP FRANCE

60 Avenue Charles de Gaulle,
92 200 Neuilly-Sur-Seine

Téléphone

01 82 88 33 49

E-mail

france@qrpinternational.com

